



COMUNE DI FERRARA
Città Patrimonio dell'Umanità

COMPILAZIONE DELLA DOMANDA ON LINE

CRE

GUIDA

**A CURA DELL'UFFICIO PUNTO UNICO
SERVIZI EDUCATIVI SCOLASTICI E PER LE FAMIGLIE**

MAGGIO 2022

entrare nel portale web dei Servizi educativi scolastici e per le famiglie del Comune di Ferrara

(www.edufe.it) e cliccare sul pulsante



Si apre una pagina di testo dove si trova il link di accesso: [accedi con SPID-CIE-CNS](#)



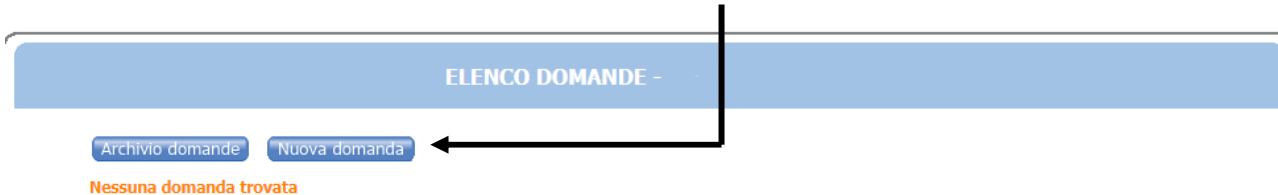
Nella schermata seguente cliccare sul pulsante **ISCRIZIONI/ASSEGNI**:



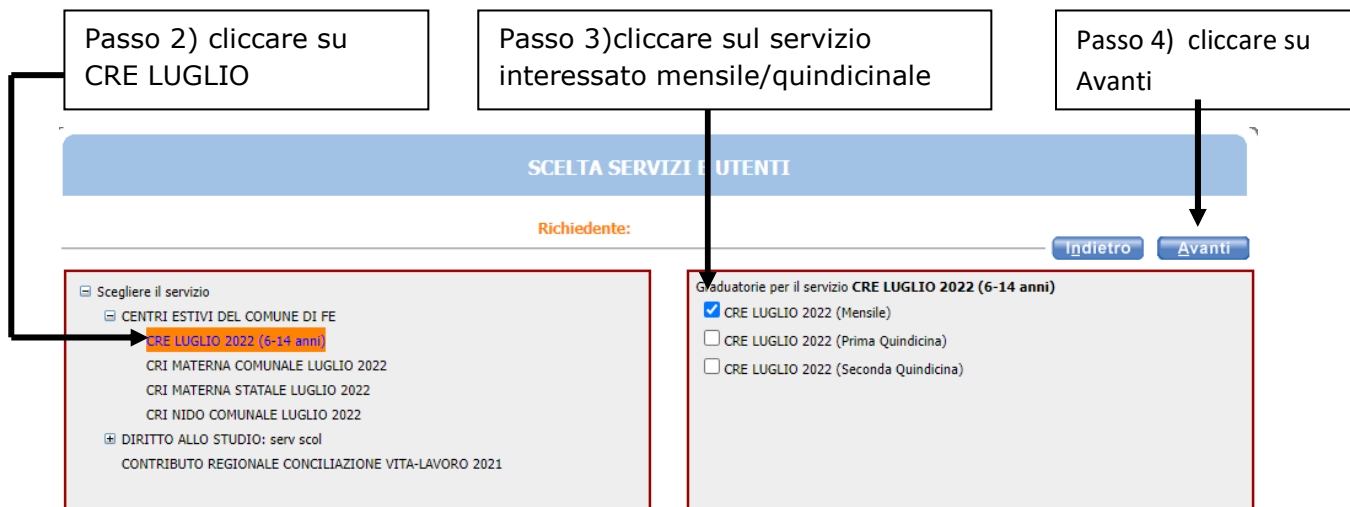
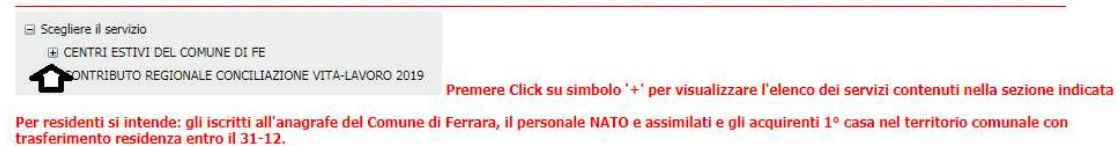
E in quella successiva sul pulsante **SERVIZI SCOLASTICI/RICHIESTA ASSEGNI**:



Nella schermata successiva cliccare sul pulsante **NUOVA DOMANDA**:



Nella schermata seguente:



Passo 1) selezionare il/la bambino/a per cui si sta facendo l'iscrizione

COMPONENTI DOMANDA

INSERIMENTO NUOVA DOMANDA (CRE LUGLIO 2022)

Indietro Avanti

Soggetti inclusi nella domanda	Nome	Relazione parentela rispetto all'utente	Selezionare utente del servizio
<input checked="" type="checkbox"/>		Genitore	<input checked="" type="radio"/>
<input checked="" type="checkbox"/>		Fratello/Sorella	<input type="radio"/>
<input checked="" type="checkbox"/>		Convivente	<input type="radio"/>
<input type="checkbox"/>		-- Scegliere --	<input type="radio"/>
<input type="checkbox"/>		-- Scegliere --	<input type="radio"/>
<input type="checkbox"/>		-- Scegliere --	<input type="radio"/>
<input type="checkbox"/>		-- Scegliere --	<input type="radio"/>
<input type="checkbox"/>		-- Scegliere --	<input type="radio"/>

Aggiungi nuovo soggetto

Inserire le relazioni di parentela per tutti i membri del nucleo familiare selezionati

ATTENZIONE:
Per **SOGGETTO INCLUSO NELLA DOMANDA** si intende componente del nucleo incluso nella domanda di iscrizione del bambino/a
Per **UTENTE** si intende il minore che viene iscritto al servizio

Passo 2) individuare le relazioni parentali rispetto all'utente del servizio per ogni componente della famiglia

Passo 3) Cliccare su **AVANTI**

Nel caso siano presenti persone che non fanno parte del nucleo familiare, togliere il segno di spunta davanti al nome.

Se manca un componente, cliccare sul pulsante **AGGIUNGI NUOVO SOGGETTO** e compilare tutti i dati richiesti

NB: i recapiti principali saranno utilizzati per comunicazioni amministrative/contabili relative al servizio.

RECAPITI

Indietro Avanti

RECAPITI PRINCIPALI

Indirizzo EMail (coincide con la mail di registrazione al portale, se presente)

Cellulare

ALTRI RECAPITI

ID	Tipologia	Recapito	Note	Pref.
-----	Scegliere	<input type="text"/>	<input type="text"/>	<input type="checkbox"/>
-----	Scegliere	<input type="text"/>	<input type="text"/>	<input type="checkbox"/>
-----	Scegliere	<input type="text"/>	<input type="text"/>	<input type="checkbox"/>
-----	Scegliere	<input type="text"/>	<input type="text"/>	<input type="checkbox"/>

Cliccare sul pulsante **Avanti** per proseguire

Aprendo la tendina si può scegliere **ESCUSIVAMENTE** tra:
Nuovo iscritto ,non residente o Due o più fratelli iscritti ai cre

INFORMAZIONI DOMANDA

INSERIMENTO NUOVA DOMANDA 149714/2022 (CRE LUGLIO 2022)

Indietro Avanti

Tipo utente

- Nuovo Iscritto
- Scegliere--
- Nuovo Iscritto
- situazione di disabilità
- situazione di disagio sociale
- affido
- Non residente
- Due o più fratelli iscritti ai CRE

Cliccare su AVANTI

Passo 1) selezionare l'istituto prescelto nell'elenco di questo riquadro

Passo 2) cliccare sulla freccia **VERDE** per spostare il nome

Passo 3) Cliccare su **Avanti**

ISTITUTI


INSERIMENTO NUOVA DOMANDA 149714/2022 (CRE LUGLIO 2022)

Indietro Avanti

CRE LUGLIO 2022 (Mensile)

Elenco Scuole	Scuole scelte
CRE PRIMARIA POLEDRELLI-Via Poledrelli	CRE PRIMARIA BOMBONATI
CRE PRIMARIA QUARTESANA	
CRE PRIMARIA TUMIATI	
CRE SECONDARIA TURA, Sede di Barco Via S. Battara, 47	

Possono essere scelti più istituti tra gli istituti elencati, dall'elenco a sinistra.

Attenzione: le sedi così scelte si collocano nell'elenco a destra cliccando su 

Devono essere poi collocate in ordine di preferenza utilizzando  o 

Prima di procedere nella compilazione on-line, verificare che l'ordine di preferenza delle sedi sia quello desiderato.

Nella schermata **REQUISITI**, cliccare su tutte le frecce per aprire il dettaglio dei contenuti e spuntare/compilare le parti necessarie.

Spuntare uno dei due dati sulla **provenienza della FAMIGLIA**, nel caso di ALTRO scrivere lo Stato nel rettangolo corrispondente

Freccia n° 1

REQUISITI

INSERIMENTO NUOVA DOMANDA 149714/2022 (CRE LUGLIO 2022) Indietro Avanti

STATO DI PROVENIENZA DELLA FAMIGLIA

Italia

Altro

(indicare):

CONDIZIONE OCCUPAZIONALE NUCLEO FAMILIARE

DETTAGLI SITUAZIONE LAVORATIVA DEL 1° GENITORE (obbligatorio spuntare e compilare tutte le voci, in caso di 1° genitore lavoratore)

DETTAGLI SITUAZIONE LAVORATIVA DEL 2° GENITORE O ALTRO ADULTO CONVIVENTE (obbligatorio spuntare e compilare tutte le voci, in caso di 2° genitore/convivente lavoratore)

EVENTUALI PROBLEMATICHE PSICO-FISICHE DEL MINORE

ALTRI FRATELLI ISCRITTI AI CRE

E, IN CASO DI ASSEGNAZIONE DEL POSTO (SELEZIONARE TUTTE LE DICHIARAZIONI):

CONTRIBUTO DI CONCILIAZIONE VITA-LAVORO

DICHIARAZIONI (obbligatorie)

Indicare la situazione occupazionale del nucleo familiare

Freccia n° 2

REQUISITI

INSERIMENTO NUOVA DOMANDA 149714/2022 (CRE LUGLIO 2022) Indietro Avanti

STATO DI PROVENIENZA DELLA FAMIGLIA

CONDIZIONE OCCUPAZIONALE NUCLEO FAMILIARE

unico genitore occupato

entrambi i genitori e/o l'unico genitore e tutti gli adulti con lui conviventi occupati

uno solo dei genitori è occupato, oppure l'unico genitore o almeno uno degli adulti con lui conviventi non è occupato

DETTAGLI SITUAZIONE LAVORATIVA DEL 1° GENITORE (obbligatorio spuntare e compilare tutte le voci, in caso di 1° genitore lavoratore)

DETTAGLI SITUAZIONE LAVORATIVA DEL 2° GENITORE O ALTRO ADULTO CONVIVENTE (obbligatorio spuntare e compilare tutte le voci, in caso di 2° genitore/convivente lavoratore)

EVENTUALI PROBLEMATICHE PSICO-FISICHE DEL MINORE

ALTRI FRATELLI ISCRITTI AI CRE

E, IN CASO DI ASSEGNAZIONE DEL POSTO (SELEZIONARE TUTTE LE DICHIARAZIONI):

CONTRIBUTO DI CONCILIAZIONE VITA-LAVORO

DICHIARAZIONI (obbligatorie)

ATTENZIONE : si ricorda che potrà usufruire del contributo di conciliazione vita-lavoro , se ricorrono i requisiti previsti dal progetto regionale, solo chi ha presentato domanda sul portale sosi@home entro la scadenza prevista

Per aprire il dettaglio dei punteggi, è necessario cliccare su 

Per nucleo **MONOGENITORIALE** si intende la situazione in cui vi sia un unico genitore od esercente la responsabilità genitoriale: vedovo/a, affidamento esclusivo con provvedimento della Autorità Giudiziaria, riconoscimento del bambino da parte di un solo genitore o abbandono del minore da parte di uno dei genitori accertato in sede giurisdizionale.

Passo 1) COMPILARE TUTTI I CAMPI COME INDICATO DI SEGUITO, se occupati entrambi i genitori fare la stessa cosa anche con il secondo genitore

Freccia n° 3

REQUISITI

INSERIMENTO NUOVA DOMANDA 149714/2022 (CRE LUGLIO 2022)

Indietro

Avanti



STATO DI PROVENIENZA DELLA FAMIGLIA



CONDIZIONE OCCUPAZIONALE NUCLEO FAMILIARE



DETTAGLI SITUAZIONE LAVORATIVA DEL 1° GENITORE (obbligatorio spuntare e compilare tutte le voci, in caso di 1° genitore lavoratore)

Cognome e nome del 1° genitore

XXXXXXXXXXXXXXXXXXXX

Nome ente/azienda di lavoro/studio

XXXXXXXXXXXXXXXXXXXX

Indirizzo sede di lavoro/studio

XXXXXXXXXXXXXXXXXXXX

Recapito telefonico sede di lavoro/studio

3333333333333333

Orari lavoro/studio

XXXXXXXXXXXX

Nessun ente o azienda (campo obbligatorio se assente o disoccupato)



DETTAGLI SITUAZIONE LAVORATIVA DEL 2° GENITORE O ALTRO ADULTO CONVIVENTE (obbligatorio spuntare e compilare tutte le voci, in caso di 2° genitore/convivente lavoratore)



EVENTUALI PROBLEMATICHE PSICO-FISICHE DEL MINORE



ALTRI FRATELLI ISCRITTI AI CRE



E, IN CASO DI ASSEGNAZIONE DEL POSTO (SELEZIONARE TUTTE LE DICHIARAZIONI):



CONTRIBUTO DI CONCILIAZIONE VITA-LAVORO



DICHIARAZIONI (obbligatorie)

Passo 2) il numero di telefono deve essere scritto senza spazi e altri simboli

Nel caso in cui uno dei genitori lavori e l'altro no compilare in questo modo

Freccia n° 4

REQUISITI

INSERIMENTO NUOVA DOMANDA 149714/2022 (CRE LUGLIO 2022)

Indietro

Avanti



STATO DI PROVENIENZA DELLA FAMIGLIA



CONDIZIONE OCCUPAZIONALE NUCLEO FAMILIARE



DETTAGLI SITUAZIONE LAVORATIVA DEL 1° GENITORE (obbligatorio spuntare e compilare tutte le voci, in caso di 1° genitore lavoratore)



DETTAGLI SITUAZIONE LAVORATIVA DEL 2° GENITORE O ALTRO ADULTO CONVIVENTE (obbligatorio spuntare e compilare tutte le voci, in caso di 2° genitore/convivente lavoratore)

Cognome e nome del 2° genitore

XXXXXXXXXXXXXXXXXXXX

Nome ente/azienda di lavoro/studio

XXXXXXXXXXXXXXXXXXXX

Indirizzo sede di lavoro/studio

XXXXXXXXXXXXXXXXXXXX

Recapito telefonico sede di lavoro/studio

XXXXXXXXXXXXXXXXXXXX

Orari lavoro/studio

XXXXXXXXXXXX

Nessun ente o azienda (campo obbligatorio se assente o disoccupato)



EVENTUALI PROBLEMATICHE PSICO-FISICHE DEL MINORE



ALTRI FRATELLI ISCRITTI AI CRE



E, IN CASO DI ASSEGNAZIONE DEL POSTO (SELEZIONARE TUTTE LE DICHIARAZIONI):



CONTRIBUTO DI CONCILIAZIONE VITA-LAVORO



DICHIARAZIONI (obbligatorie)

ATTENZIONE : si ricorda che potrà usufruire del contributo di conciliazione vita-lavoro , se ricorrono i requisiti previsti dal progetto regionale, solo chi ha presentato domanda sul portale sosi@home entro la scadenza prevista

Per aprire il dettaglio dei punteggi, è necessario cliccare su

Selezionare una delle due voci **SI** o **NO**

Freccia n° 5

REQUISITI

INSERIMENTO NUOVA DOMANDA 149714/2022 (CRE LUGLIO 2022)

[Indietro](#) [Avanti](#)

- ↓ STATO DI PROVENIENZA DELLA FAMIGLIA
- ↓ CONDIZIONE OCCUPAZIONALE NUCLEO FAMILIARE
- ↓ DETTAGLI SITUAZIONE LAVORATIVA DEL 1° GENITORE (obbligatorio spuntare e compilare tutte le voci, in caso di 1° genitore lavoratore)
- ↓ DETTAGLI SITUAZIONE LAVORATIVA DEL 2° GENITORE O ALTRO ADULTO CONVIVENTE (obbligatorio spuntare e compilare tutte le voci, in caso di 2° genitore/convivente lavoratore)
- ↑ EVENTUALI PROBLEMATICHE PSICO-FISICHE DEL MINORE
 - Si
 - No
- ↓ ALTRI FRATELLI ISCRITTI AI CRE
- ↓ E, IN CASO DI ASSEGNAZIONE DEL POSTO (SELEZIONARE TUTTE LE DICHIARAZIONI):
- ↓ CONTRIBUTO DI CONCILIAZIONE VITA-LAVORO
- ↓ DICHIARAZIONI (obbligatorie)

Nel caso ci siano altri fratelli/sorelle iscritti ai CRE indicare **SI** o **NO**.

In caso di spunta sul **SI** mettere il nome e cognome del fratello/sorella e non il nominativo de minore per cui si richiede il servizio

Freccia n° 6

REQUISITI

INSERIMENTO NUOVA DOMANDA 149714/2022 (CRE LUGLIO 2022)

[Indietro](#) [Avanti](#)

- ↓ STATO DI PROVENIENZA DELLA FAMIGLIA
- ↓ CONDIZIONE OCCUPAZIONALE NUCLEO FAMILIARE
- ↓ DETTAGLI SITUAZIONE LAVORATIVA DEL 1° GENITORE (obbligatorio spuntare e compilare tutte le voci, in caso di 1° genitore lavoratore)
- ↓ DETTAGLI SITUAZIONE LAVORATIVA DEL 2° GENITORE O ALTRO ADULTO CONVIVENTE (obbligatorio spuntare e compilare tutte le voci, in caso di 2° genitore/convivente lavoratore)
- ↓ EVENTUALI PROBLEMATICHE PSICO-FISICHE DEL MINORE
- ↑ ALTRI FRATELLI ISCRITTI AI CRE
 - si
 - no
 - Nominativo 1
 - Nominativo 2
 - Nominativo 3
 - Nominativo 4
- ↓ E, IN CASO DI ASSEGNAZIONE DEL POSTO (SELEZIONARE TUTTE LE DICHIARAZIONI):
- ↓ CONTRIBUTO DI CONCILIAZIONE VITA-LAVORO
- ↓ DICHIARAZIONI (obbligatorie)

Spuntare entrambe le dichiarazioni obbligatorie

Freccia n° 7 **REQUISITI**

INSERIMENTO NUOVA DOMANDA 149714/2022 (CRE LUGLIO 2022) [Indietro](#) [Avanti](#)

- STATO DI PROVENIENZA DELLA FAMIGLIA
- CONDIZIONE OCCUPAZIONALE NUCLEO FAMILIARE
- DETTAGLI SITUAZIONE LAVORATIVA DEL 1° GENITORE (obbligatorio spuntare e compilare tutte le voci, in caso di 1° genitore lavoratore)
- DETTAGLI SITUAZIONE LAVORATIVA DEL 2° GENITORE O ALTRO ADULTO CONVIVENTE (obbligatorio spuntare e compilare tutte le voci, in caso di 2° genitore/convivente lavoratore)
- EVENTUALI PROBLEMATICHE PSICO-FISICHE DEL MINORE
- ALTRI FRATELLI ISCRITTI AI CRE
- E, IN CASO DI ASSEGNAZIONE DEL POSTO (SELEZIONARE TUTTE LE DICHIARAZIONI):
 - Autorizzo il Comune di Ferrara ad accedere alla banca dati INPS per acquisire l'attestazione ISEE in corso di validità e priva di omissioni/difformità
 - Sono consapevole che la mancanza di ISEE nella Banca dati INPS sarà motivo di applicazione della retta massima
- CONTRIBUTO DI CONCILIAZIONE VITA-LAVORO
- DICHIARAZIONI (obbligatorie)

Spuntare anche la dichiarazione seguente

Freccia n° 8 **REQUISITI**

INSERIMENTO NUOVA DOMANDA 149714/2022 (CRE LUGLIO 2022) [Indietro](#) [Avanti](#)


- STATO DI PROVENIENZA DELLA FAMIGLIA
- CONDIZIONE OCCUPAZIONALE NUCLEO FAMILIARE
- DETTAGLI SITUAZIONE LAVORATIVA DEL 1° GENITORE (obbligatorio spuntare e compilare tutte le voci, in caso di 1° genitore lavoratore)
- DETTAGLI SITUAZIONE LAVORATIVA DEL 2° GENITORE O ALTRO ADULTO CONVIVENTE (obbligatorio spuntare e compilare tutte le voci, in caso di 2° genitore/convivente lavoratore)
- EVENTUALI PROBLEMATICHE PSICO-FISICHE DEL MINORE
- ALTRI FRATELLI ISCRITTI AI CRE
- E, IN CASO DI ASSEGNAZIONE DEL POSTO (SELEZIONARE TUTTE LE DICHIARAZIONI):
 - CONTRIBUTO DI CONCILIAZIONE VITA-LAVORO
 - dichiaro di essere a conoscenza che per aver diritto al contributo devo aver presentato richiesta sul portale sosi@home entro il 6 giugno 2022
- DICHIARAZIONI (obbligatorie)


Spuntare entrambe le dichiarazioni

Freccia n° 9 **REQUISITI**

INSERIMENTO NUOVA DOMANDA 149714/2022 (CRE LUGLIO 2022) [Indietro](#) [Avanti](#)

- STATO DI PROVENIENZA DELLA FAMIGLIA
- CONDIZIONE OCCUPAZIONALE NUCLEO FAMILIARE
- DETTAGLI SITUAZIONE LAVORATIVA DEL 1° GENITORE (obbligatorio spuntare e compilare tutte le voci, in caso di 1° genitore lavoratore)
- DETTAGLI SITUAZIONE LAVORATIVA DEL 2° GENITORE O ALTRO ADULTO CONVIVENTE (obbligatorio spuntare e compilare tutte le voci, in caso di 2° genitore/convivente lavoratore)
- EVENTUALI PROBLEMATICHE PSICO-FISICHE DEL MINORE
- ALTRI FRATELLI ISCRITTI AI CRE
- E, IN CASO DI ASSEGNAZIONE DEL POSTO (SELEZIONARE TUTTE LE DICHIARAZIONI):
 - CONTRIBUTO DI CONCILIAZIONE VITA-LAVORO
 - DICHIARAZIONI (obbligatorie)
 - ai sensi degli articoli 46 e 47 del pdr 445/2000 dichiaro di essere consapevole delle sanzioni penali previste dall'art. 76 in caso di falsità di atti e di dichiarazioni mendaci nonché delle conseguenze di cui all'art. 75, del medesimo dpr
 - di essere a conoscenza che in caso di assegnazione del posto devo accettare entro i termini stabiliti, pena l'esclusione dalla graduatoria

L'eventuale **simbolo con la ** segnala un'incongruenza o una mancanza di dati nella compilazione dei requisiti segnalati. È necessario rientrare - cliccando sulla freccia corrispondente - e sistemare l'errore altrimenti l'iscrizione non andrà a buon fine.

Cliccando sulla  è possibile vedere quale errore è stato fatto


Poi cliccare su AVANTI

REQUISITI

INSERIMENTO NUOVA DOMANDA 149714/2022 (CRE LUGLIO 2022)

[Indietro](#) [Avanti](#)

-  STATO DI PROVENIENZA DELLA FAMIGLIA
-  CONDIZIONE OCCUPAZIONALE NUCLEO FAMILIARE
-  DETTAGLI SITUAZIONE LAVORATIVA DEL 1° GENITORE (obbligatorio spuntare e compilare tutte le voci, in caso di 1° genitore lavoratore)
-  DETTAGLI SITUAZIONE LAVORATIVA DEL 2° GENITORE O ALTRO ADULTO CONVIVENTE (obbligatorio spuntare e compilare tutte le voci, in caso di 2° genitore/convivente lavoratore)
-  EVENTUALI PROBLEMATICHE PSICO-FISICHE DEL MINORE
-  ALTRI FRATELLI ISCRITTI AI CRE
-  E, IN CASO DI ASSEGNAZIONE DEL POSTO (SELEZIONARE TUTTE LE DICHIARAZIONI):
-  CONTRIBUTIVO DI CONCILIAZIONE VITA-LAVORO
-   DICHIARAZIONI (obbligatorie)

Elenco errori 

Verificare la seguente segnalazione
DICHIARAZIONI: spuntare obbligatoriamente entrambe le voci

controllare il riepilogo e in caso di errore tornare indietro e compilare correttamente

Se tutte le informazioni sono esatte **È FONDAMENTALE** cliccare sul pulsante **INOLTRA** per terminare la domanda

RIEPILOGO

INSERIMENTO NUOVA DOMANDA 149714/2022 (CRE LUGLIO 2022)

[Indietro](#) [Inoltra](#)

Protocolla domanda

Familiari

Genitore

Fratello/Sorella

Convivente

Graduatorie
CRE LUGLIO 2022 (Mensile)

Istituti
1 - CRE PRIMARIA BOMBONATI

Dati Domanda

Tipo utente: Nuovo Iscritto

Punteggi
STATO DI PROVENIENZA DELLA FAMIGLIA
Italia

CONDIZIONE OCCUPAZIONALE NUCLEO FAMILIARE
unico genitore occupato

DETTAGLI SITUAZIONE LAVORATIVA DEL 1° GENITORE (obbligatorio spuntare e compilare tutte le voci, in caso di 1° genitore lavoratore)

Cognome e nome del 1° genitore- XXXXXXXXXXXXXXXXXXXXXXX

Nome ente/azienda di lavoro/studio- XXXXXXXXXXXXXXXXXXXXXXX

Indirizzo sede di lavoro/studio- XXXXXXXXXXXXXXXXXXXXXXX

Recapito telefonico sede di lavoro/studio- 333333333333333

Orari lavoro/studio- XXXXXXXXX

DETTAGLI SITUAZIONE LAVORATIVA DEL 2° GENITORE O ALTRO ADULTO CONVIVENTE (obbligatorio spuntare e compilare tutte le voci, in caso di 2° genitore/convivente lavoratore)

Cognome e nome del 2° genitore- xxxxxxxxxxxxxxxxxxxxxxx

Nessun ente o azienda (campo obbligatorio se assente o disoccupato)

EVENTUALI PROBLEMATICHE PSICO-FISICHE DEL MINORE
Sì

ALTRI FRATELLI ISCRITTI AI CRE

In questa ultima schermata viene data conferma del buon esito della domanda, si consiglia di stampare e conservare la ricevuta. In alternativa alla stampa si consiglia di salvare il file nelle proprie cartelle del PC.

Nella ricevuta è indicato il codice domanda (prima pagina) che serve per consultare le graduatorie pubblicate sul sito www.edufe.it. Il codice è visibile, dopo l'inoltro della domanda, anche nell'"archivio domande" di sosi@home.

STAMPA DOMANDA

CONSULTAZIONE DOMANDA 126111/2020

[OK](#)

La domanda 126111/2020 e' stata correttamente inoltrata

 Stampa la domanda

La domanda è stata inoltrata. Per ogni modifica è necessario contattare il Punto Unico
Cliccare su "Stampa domanda" per stampare o salvare la ricevuta